

FINAL



ΑΣ Πέρα 62 - 69 ΝΕ Μεγαρίδας					
70%	14 / 20	FT	17 / 25	68%	
50%	15 / 30	2p	20 / 33	61%	
23%	6 / 26	3p	4 / 19	21%	
40	29 - 11	Rb	27 - 3	30	
	13	Tu	12		

Referees: Θεονάς, Μπούκας, Αργυρούδης

Each Period	1st	2nd	3rd	4th
ΑΣ Πέρα	10	11	18	23
ΝΕ Μεγαρίδας	11	22	13	23

End of Period	1st	2nd	3rd	4th
ΑΣ Πέρα	10	21	39	62
ΝΕ Μεγαρίδας	11	33	46	69



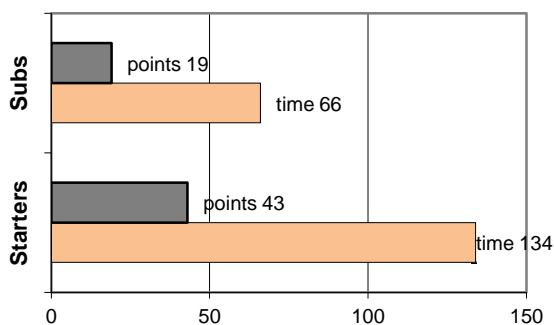
Coach: Γκαναβίας Π. - Φέρτης Ηλ.

Α.Σ. ΠΕΡΑ

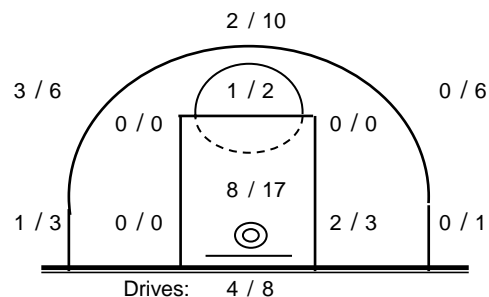
Fast Breaks 2 / 3

# Player	Time (min)	Points	Ft	2p	3p	+/-	Rebs de	of	As	St	Tu	Bl	Fouls Wo	Co	Rkg*
4 Βαρδάλος Ηλ.	33	3	0 / 0	0 / 2	1 / 6	-9	2	2	5	2	2	0	1	3	5
5 Οικονόμου Μ.	17	3	0 / 2	0 / 1	1 / 2	-4	0	0	1	0	0	0	1	4	0
16 Λάμπρου Π.	7	0	0 / 0	0 / 1	0 / 0	-1	0	1	0	0	0	0	0	1	0
7 Καδηγιαννόπουλος Γ	22	14	2 / 2	3 / 5	2 / 6	0	3	1	1	2	0	0	1	3	15
8 Ζέγγος Θ.	7	0	0 / 0	0 / 0	0 / 2	-5	2	0	0	0	0	0	0	0	0
17 Χριστοφίδης Γ.	5	3	0 / 0	0 / 0	1 / 1	7	1	0	0	0	0	0	0	1	-
10 Φωτόπουλος Θ.	35	14	8 / 10	3 / 4	0 / 4	-4	8	1	2	0	3	0	11	3	15
11 Καμπούρης Θ.	22	8	0 / 0	4 / 7	0 / 0	-5	6	3	2	0	0	1	2	4	17
12 Πιτούλης Αχ.	27	9	1 / 2	4 / 8	0 / 1	-1	4	3	1	1	3	0	3	2	9
13 Σωτηράκης Κ.	19	8	3 / 4	1 / 2	1 / 3	-3	3	0	3	1	1	0	3	2	10
14 Οκουγκμπόουα Ρ.	1	0	0 / 0	0 / 0	0 / 0	0	0	0	0	0	0	0	0	1	-
15 Βουρδέλης Γ.	5	0	0 / 0	0 / 0	0 / 1	-10	0	0	0	0	1	0	0	1	-
Team							0	0			3	0	0		
1st quarter		10	1 / 2	3 / 11	1 / 9		8	6	3	2	3	0	6	4	9
2nd quarter		11	5 / 8	3 / 6	0 / 5		5	2	3	1	3	0	6	5	8
3rd quarter		18	5 / 6	5 / 6	1 / 4		8	3	3	1	5	1	4	5	24
4th quarter		23	3 / 4	4 / 7	4 / 8		8	0	6	2	2	0	6	11	29
Final Stats	200	62	14 / 20	15 / 30	6 / 26	-35	29	11	15	6	13	1	22	25	70
			70%	50%	23%		40								

Starters- Subs ratio




Shot Chart



*Ranking= Pts+Rebs+As+St+B-Mished Shots-Tu (Time Played>7min.)

Offense Analysis

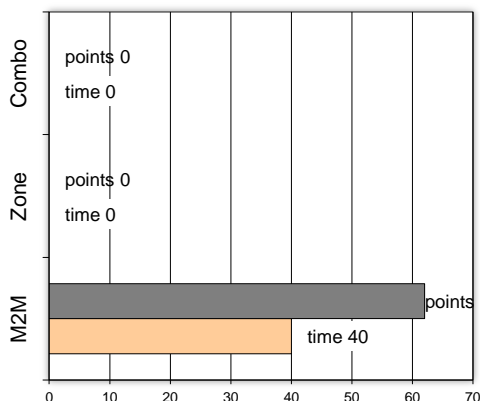
Play performance:



Against Defense Types:

Turnovers:

Fast breaks:



Έγιναν 13 λάθη
3 ήταν χρονικές υπερβάσεις,
0 ήταν παραβάσεις γραμμών,
7 ήταν λάθη κατοχής και
3 ήταν βήματα ή μεταφορά.

Επετεύχθησαν 2 αιφνιδιασμοί
1 ήταν πρωτεύοντες
0 ήταν δευτερεύοντες
1 προήλθαν από λάθος
 του αντιπάλου

Πραγματοποιήθηκαν συνολικά 79 επιθέσεις, με απόδοση 0.78 έναντι 71 επιθέσεων των αντιπάλων.

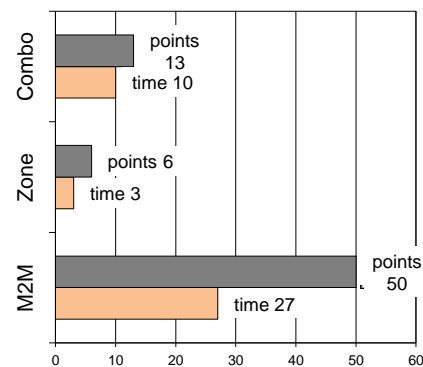
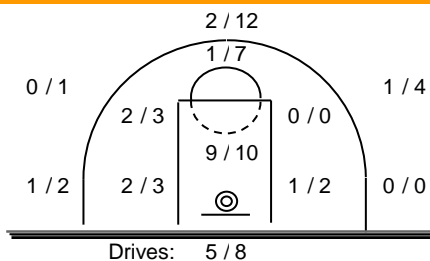
Defense Analysis

NE Μεγαρίδας

Opponent's shot chart

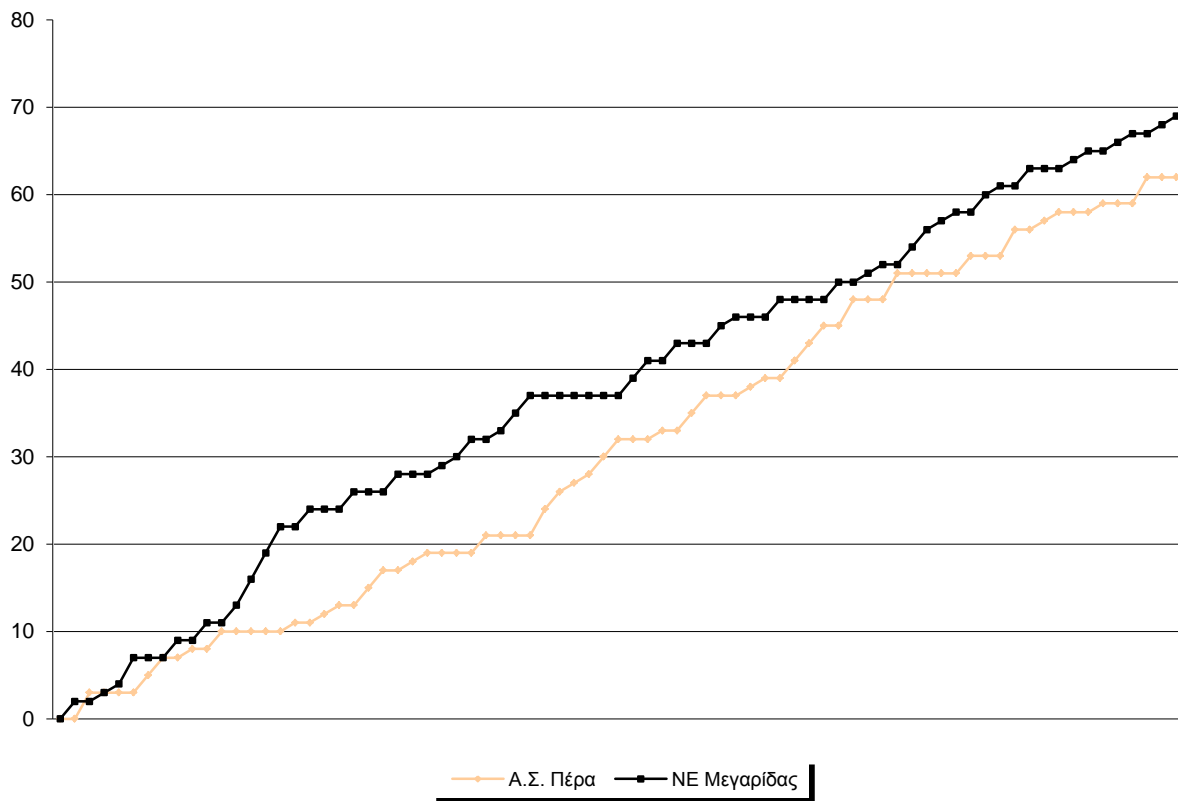
Defense Types Performance

4	Πέτρουλας Αλ.	5
5	Κοντόπουλος Ν.	9 -3
17	Κεχρής Ευ.	0
7	Μαρούγκας Σ.	2
8	Ζακυνθινός Ι.	22
9	Μπαλάφας Ευ.	7 -1
10	Στεφάνου Δ.	0
11	Τσολάκης Ι.	19
12	Δημάκος Ν.	3
13	Δρακωτός Σπ.	0
14	Καρατζόγλου Ευ.	0
15	Σιδέρης Χρ.	2

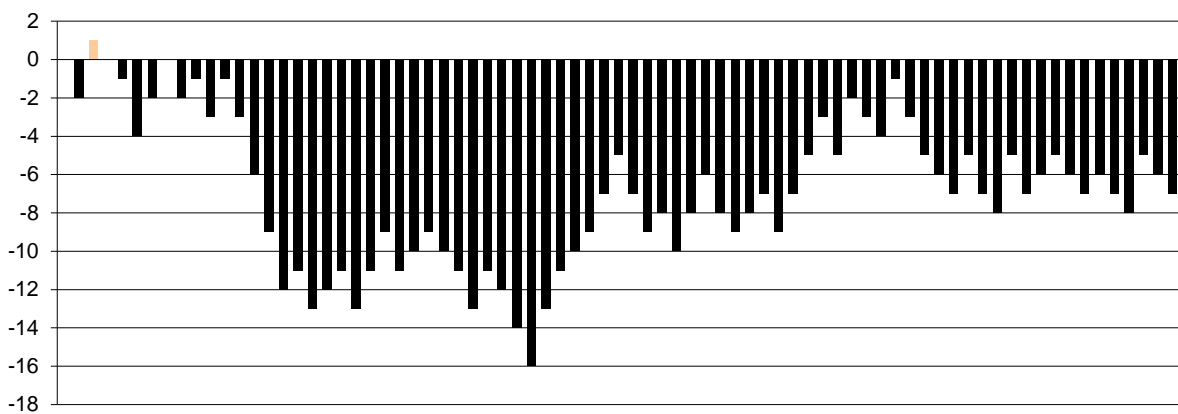


Graphic Stats

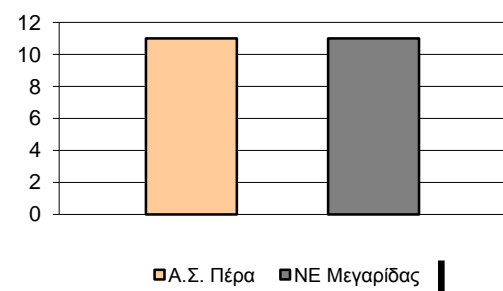
Score Evolution



Score Difference



Largest Scoring Run



Notes